



Ik wens dat er
voor iedereen in de
wereld voldoende
voedsel is.


Doe ook
mee aan de
langste
wensslinger
ooit!

Kijk snel in
deze folder hoe
u met de klas
mee kunt doen!
Héééé veel plezier!




Geen oorlogen,
vrede op aarde,
een beter klimaat,
aardig zijn voor elkaar...






Knip je poppetje uit




Trek het poppetje eventueel over op stevig karton. Gebruik dan het kartonnen poppetje om aan te kleden




Knip je wenskaartje uit en vul de gegevens in




Schrijf op de voorkant van het wenskaartje jouw wens voor de wereld!



Kleed je poppetje in elk geval aan één kant aan. Dubbelzijdig versieren mag natuurlijk ook!



Plak niets op de handjes van de poppetjes! Met de gaatjes in de handjes maken we de poppetjes aan elkaar vast



Maak je wenskaartje vast aan je poppetje. Dit kan bijvoorbeeld met een touwtje om de pols van het poppetje

veel versier
plezier!!!!

plak niets
op de handjes
van de poppetjes!
Met de gaatjes
in de handjes
maken we de
poppetjes aan
elkaar vast

Naam:	
Groep:	Leeftijd:
School:	
Plaats:	

Maak het
kaartje
vast aan
je wens-
poppetje!

Kleed je
poppetje aan met
viltstiften, verf,
stof, wol, kralen
... enz.

Wat is jouw
wens voor
de wereld?



Wat is jouw
wens voor
de wereld?

Kleed je
poppetje aan met
viltstiften, verf,
stof, wol, kralen
... enz.

plak niets
op de handjes
van de poppetjes!
Met de gaatjes
in de handjes
maken we de
poppetjes aan
elkaar vast

Maak het
kaartje
vast aan
je wens-
poppetje!

Naam:	
Groep:	Leeftijd:
School:	
Plaats:	

veel versier
plezier!!!!